

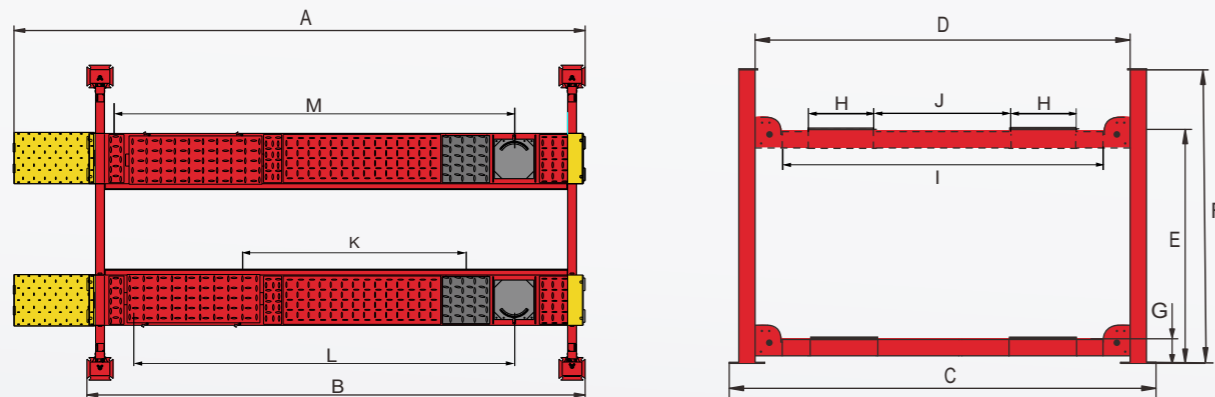


## ESPECIFICACIONES

Modelo	30-4140S	30-4140SE	30-4140A	30-4140AE
Estilo	No alineadora	Alineadora	Alineadora	Alineadora
Capacidad de elevación	14,000lbs(6500kg)	14,000lbs(6500kg)	14,000lbs(6500kg)	14,000lbs(6500kg)
Tiempo de elevación	76S	76S	76S	76S
Longitud total (con rampas)	A 257 1/2" (6541mm)	286" (7265mm)	257" (6528mm)	285 1/2" (7252mm)
Longitud total (sin rampas)	B 216 1/2" (5500mm)	245" (6224mm)	216 1/2" (5500mm)	245" (6224mm)
Ancho Total	C 130 7/8" (3324mm)	130 7/8" (3324mm)	130 7/8" (3324mm)	130 7/8" (3324mm)
Ancho entre postes	D 116" (2946mm)	116" (2946mm)	116" (2946mm)	116" (2946mm)
Altura de elevación	E 73 1/2" (1865mm)	73 1/2" (1865mm)	75 3/8" (1915mm)	75 3/8" (1915mm)
Altura total	F 86" (2185mm)	86" (2185mm)	86" (2185mm)	86" (2185mm)
Altura mínima	G 7 7/8" (200mm)	7 7/8" (200mm)	9 7/8" (250mm)	9 7/8" (250mm)
Ancho de la plataforma	H 20" (508mm)	20" (508mm)	20" (508mm)	20" (508mm)
Área de libre manejo	I 102 1/8" (2592mm)	102 1/8" (2592mm)	102 1/8" (2592mm)	102 1/8" (2592mm)
Ancho entre plataformas	J 47" (1194mm) Max. 54 1/2" (1385mm)	47" (1194mm) Max. 54 1/2" (1385mm)	47" (1194mm) Max. 54 1/2" (1385mm)	47" (1194mm) Max. 54 1/2" (1385mm)
Mín. Alineación de cuatro ruedas	K /	/	92 1/2" (2350mm)	92 1/2" (2350mm)
Máx. Alineación de cuatro ruedas	L /	/	169 5/8" (4310mm)	169 5/8" (4310mm)
Máx. Alineación de dos ruedas	M /	/	175 1/4" (4450mm)	203 1/2" (5170mm)
Peso bruto	2,818lbs(1278kg)	2,948lbs(1337kg)	3,395lbs(1540kg)	3,605lbs(1635kg)
Motor	2.0HP,220V/60Hz, fase única			

## CUATRO POSTES ELEVADOR COMERCIAL

*Los elevadores de cuatro postes para Carga Pesada de Bear son la mejor opción para vehículos o camiones pesados en talleres comerciales... ¡más fuertes y rápidos!*



### Gato rodante opcional

RJ-8A: tipo hidráulico neumático 8,000lbs(3,500kg)  
RJ-10A: tipo hidráulico neumático 10,000lbs(4,500kg).

## CUATRO POSTES

# ELEVADOR DE ALINEACIÓN




*El potente elevador de 4 postes de Bear proporciona una capacidad de elevación de 14.000 libras y cuenta con pistas extra anchas para acomodar una amplia variedad de tipos de vehículos y bases de ruedas.*

- ✓ Capacidad de elevación de 14,000 lbs;
- ✓ Bloqueo de seguridad liberado por aire para una operación conveniente y confiable;
- ✓ Dispositivo de autobloqueo mecánico y protección contra rotura de cables;
- ✓ Plataforma de diamante a prueba de deslizamiento;
- ✓ Los cilindros hidráulicos están diseñados con altos estándares con sellos de alta calidad;
- ✓ Estricto control de calidad de los cilindros con restrictores de flujo para mantener una velocidad baja constante;
- ✓ El ancho de la plataforma es de 508mm(20") el ancho entre dos plataformas es ajustable, máximo 54 1/2" (1385mm)
- ✓ Gatos rodantes opcionales:  
RJ-8A: tipo hidráulico neumático 8,000lbs(3,500kg);  
RJ-10A: tipo hidráulico neumático 10,000lbs(4,500kg);
- ✓ Más opciones:  
Luces led opcionales Kits No.: 40102001;  
Extensión opcional Kits No.: 41403;  
Línea de aire opcional Kits No.: 40102.



**Cerraduras de doble seguridad**

## CARACTERÍSTICAS



- Dispositivo de seguridad para el control del aire.

- Bloques de platos giratorios ajustables para el 30-4140A, 30-4140AE.  
Plato de giro opcional. Kits No. 40101

- Nuevos juegos de bolas de deslizamiento trasero.  
Kits de luces LED opcionales para todos los modelos de elevadores Cartek de 4 postes.  
Kits LED No.:40102001

- Kits de líneas de aire opcionales. Fácil de instalar con todos los modelos de gatos rodantes con accesorios de bomba neumática. Kits No.: 40102

- Los kits de extensión de longitud opcionales añaden una longitud adicional de 26" (660 mm) a la plataforma.  
Kits n°: 41403.

- Bloques ajustables opcionales para la alineación del elevador de 4 postes.  
Kits No.: 40905 (utilizado con los kits 41403)